



AGETRANSP

Ouvidoria

162º Relatório Semanal
de Atendimentos:

17 a 21 de abril de
2023

Tel: 0800 285 9796

Email: ouvidoria@agetransp.rj.gov.br

Índice

Estrutura da Ouvidoria.....	3
Introdução.....	4
Manifestações na Ouvidoria da Agetransp ...	5
Assunto das Manifestações.....	6
Conclusão.....	10

Ouvidoria – AGETRANS

Ouvidor

João Bosco de Lima

Assessor

José Carlos Gonçalves Martins

Analista de Regulação

Ana Lucia Almeida da Costa Schneider Terzi

Assistente de Ouvidoria

Gabriel Herculano Varanda

Assistente de Ouvidoria

Nayara Miranda Barreto Coelho

Assistente de Ouvidoria

Ricardo Ynsua dos Santos

Assistente de Ouvidoria

Rodrigo de Souza Pimentel

Estagiário da Ouvidoria

Vinícius Torres Pires

Introdução

A Ouvidoria da Agetransp veio, por intermédio deste relatório, desempenhar seu papel de Ouvidoria ativa ao transparecer atendimentos realizados pela Ouvidoria da AGETRANSP (Agência Reguladora de Serviços Públicos Concedidos de Transportes Aquaviários, Ferroviários, Metroviários e de Rodovias do Estado do Rio de Janeiro) na semana que compreende os dias 17 a 21 de abril de 2023.

Um dos objetivos do presente documento foi elucidar os principais motivos pelos quais os usuários dos serviços públicos concedidos, os quais a Agetransp regula e fiscaliza, recorreram a esta Ouvidoria na semana de referência.

Os dados apresentados retrataram os atendimentos por assunto, Concessionária, categoria da manifestação, tipo de manifestação e as evoluções semanais, tanto das manifestações em geral quanto das reclamações. Além disto, buscou-se identificar as manifestações relacionadas à pandemia, as demandas dos usuários em relação ao assunto e movimentos de destaque na semana analisada.

A Ouvidoria, através do seu centésimo sexagésimo segundo relatório semanal destaca a importância da transparência e reforça a obrigação moral e legal com os cidadãos de terem acesso às informações relacionadas às concessionárias reguladas, ainda que após o fim do período de calamidade pública divulgada através do Decreto Nº 47870 DE 13/12/2021.

Este relatório também possuiu objetivo de acompanhar as manifestações dos usuários ao longo da pandemia do novo Coronavírus e analisar estas manifestações de acordo com a flexibilização das medidas de isolamento social tanto no âmbito Estadual quanto municipal, afim de identificar os problemas decorrentes neste período, bem como as insatisfações dos usuários e seus interesses.

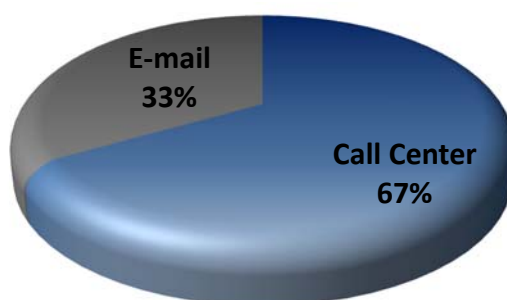
Manifestações na Ouvidoria da Agetransp

Na presente semana, foram registradas 36 manifestações, sendo avaliado um decréscimo de 35,7% dos registros, assim como nas reclamações, com queda de 35% das queixas.



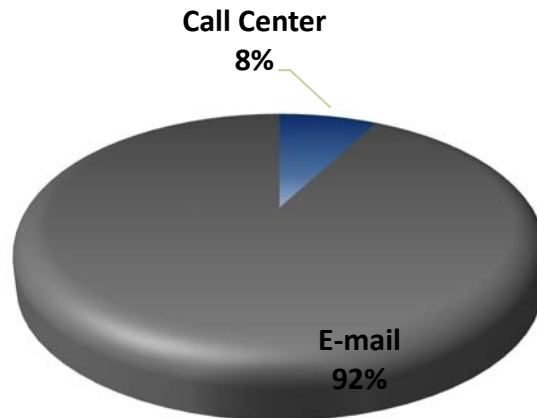
Considerando os canais de atendimento, o sistema telefônico responsável pelo maior número de registros, obtendo um decréscimo de 35,1%. Houve comportamento semelhante nas manifestações por e-mail, com diminuição percentual de 36,8% em relação à semana passada.

Canal de Atendimento das Manifestações

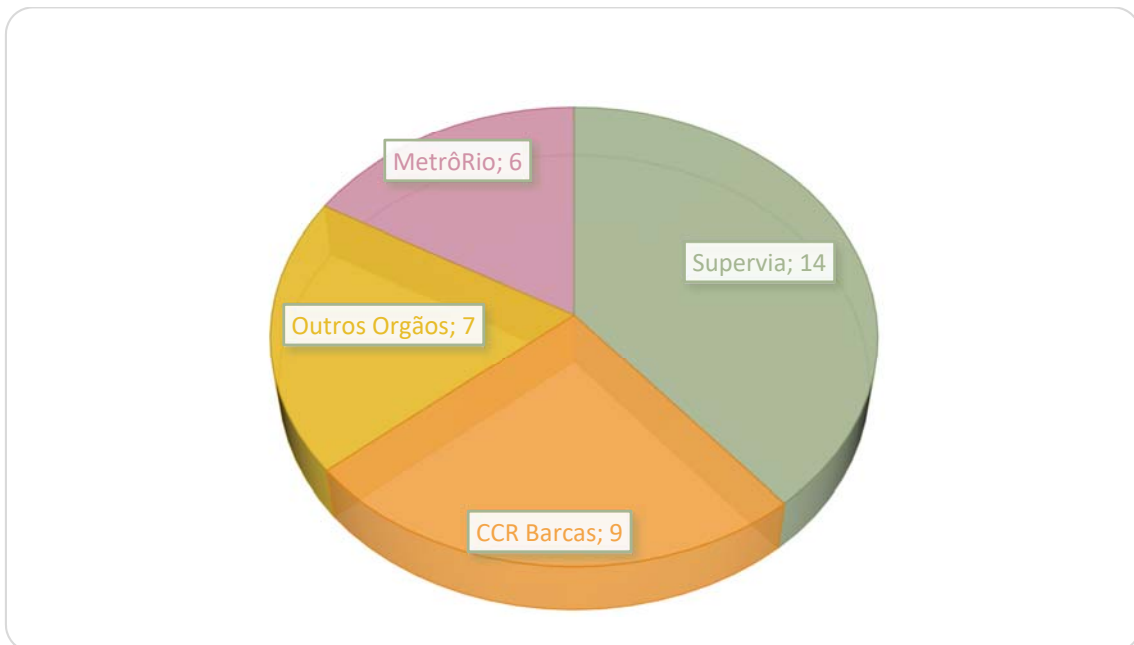


Com relação às reclamações, houve comportamento diferente em relação as manifestações no geral, com o maior número de queixas realizadas via e-mail. Em percentuais, 4,2% dos registros por telefone foram reclamações, obtendo um decréscimo percentual de 66,7% em relação à semana anterior. O e-mail obteve queda no número de registros em relação a última semana, com percentual de 29,4%. Ademais, 100% dos registros por e-mail foram queixas.

Canal de Atendimento das Reclamações



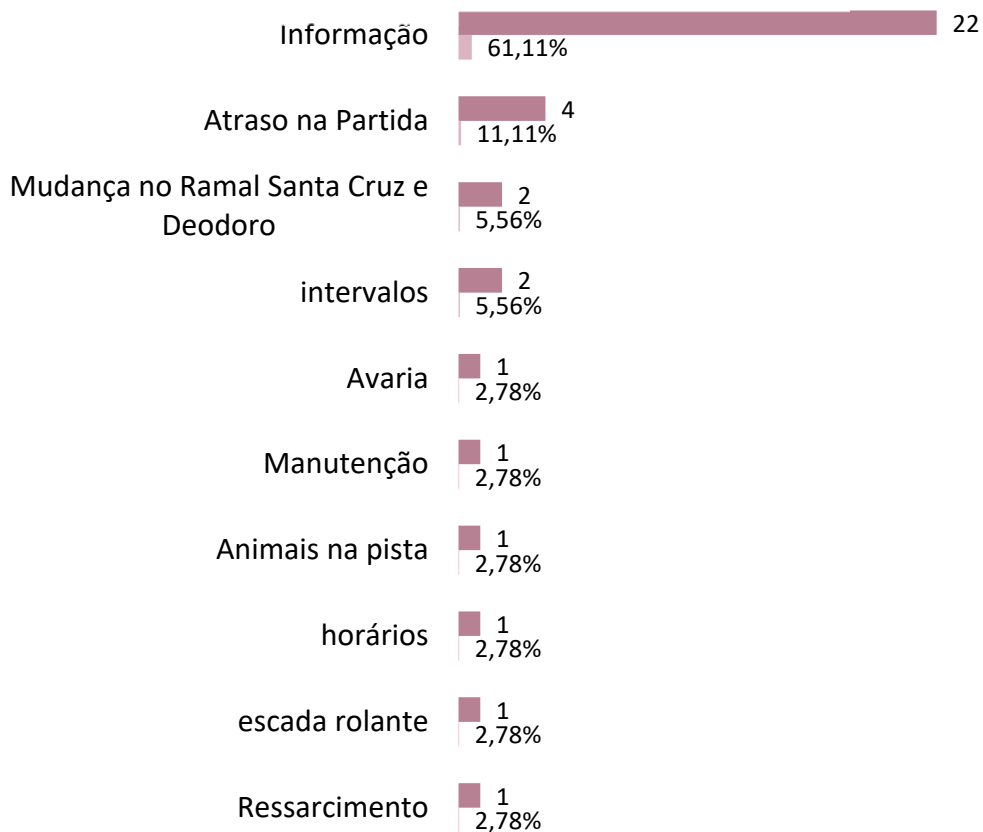
A Supervia foi a mais manifestada com 14 registros, seguida da CCR Barcas com 9 manifestações. O MetrôRio aparece em terceiro com 6 registros. Ademais, 7 registros foram referentes a outros órgãos.



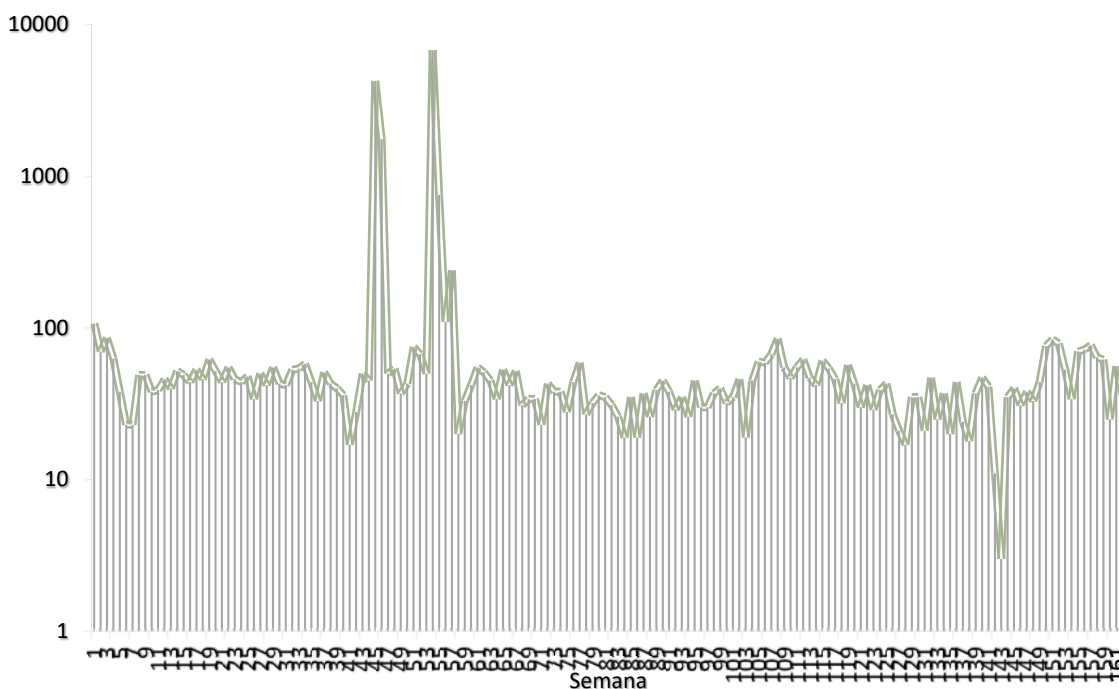
Assunto das Manifestações

No presente documento analisou-se os assuntos presentes nas manifestações e verificou-se que informação, atraso na partida, mudança no ramal Santa Cruz e Deodoro e intervalos apresentaram mais de 1 registro. No gráfico abaixo visualiza-se os assuntos bem como os seus números absolutos e percentuais.

Manifestações por assunto

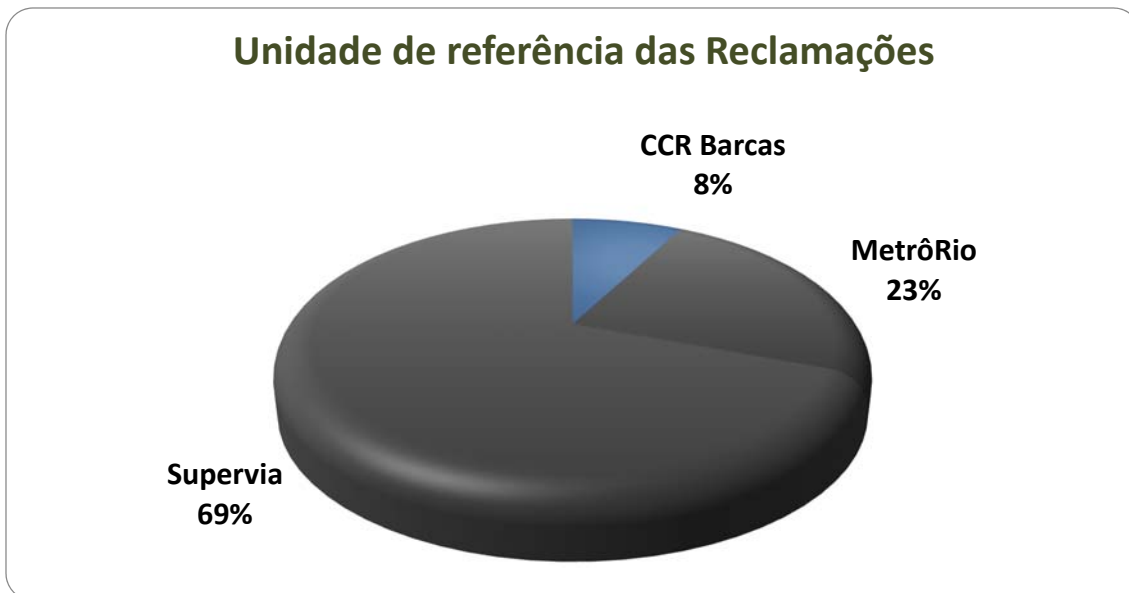


Na semana de referência, houve decréscimo de 35,71% dos registros. Houve, em média, 6 registros diários e 8 por dia útil. Além disto, constatou-se que foi registrado o 109º maior número de registros em todas as 162 semanas analisadas.



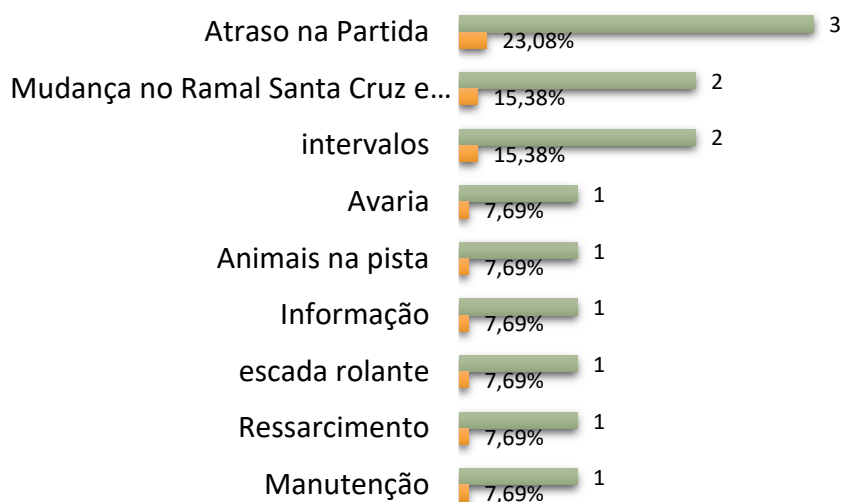
Reclamações na Ouvidoria da Agetransp

Considerando as reclamações, Supervia apresentou o maior número de queixas (9), seguida do MetrôRio (3) e CCR Barcas (1). Em percentuais, 64,3% dos registros sobre a Supervia foram queixas, 50% considerando o MetrôRio e 11,1% referente a CCR Barcas.

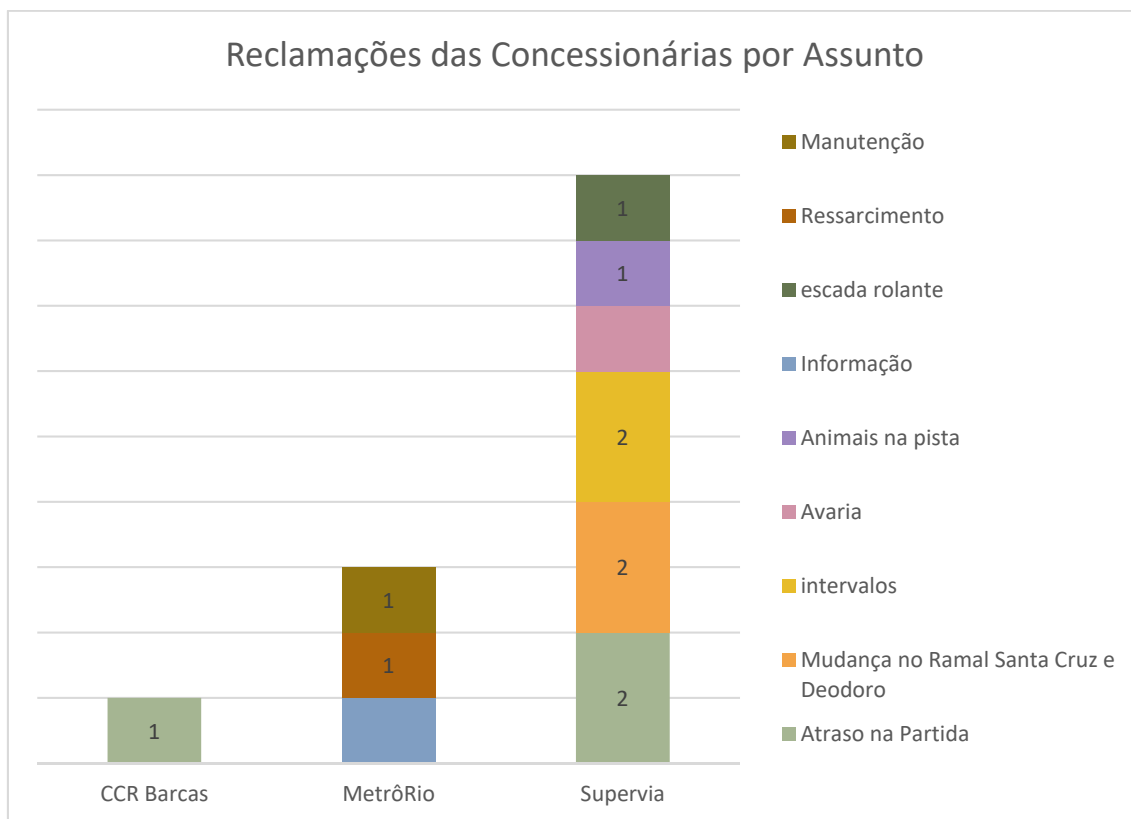


Em relação aos assuntos presentes nas reclamações, pontua-se atraso na partida como o tópico que possuiu mais queixas, representando 30% das reclamações dos usuários.

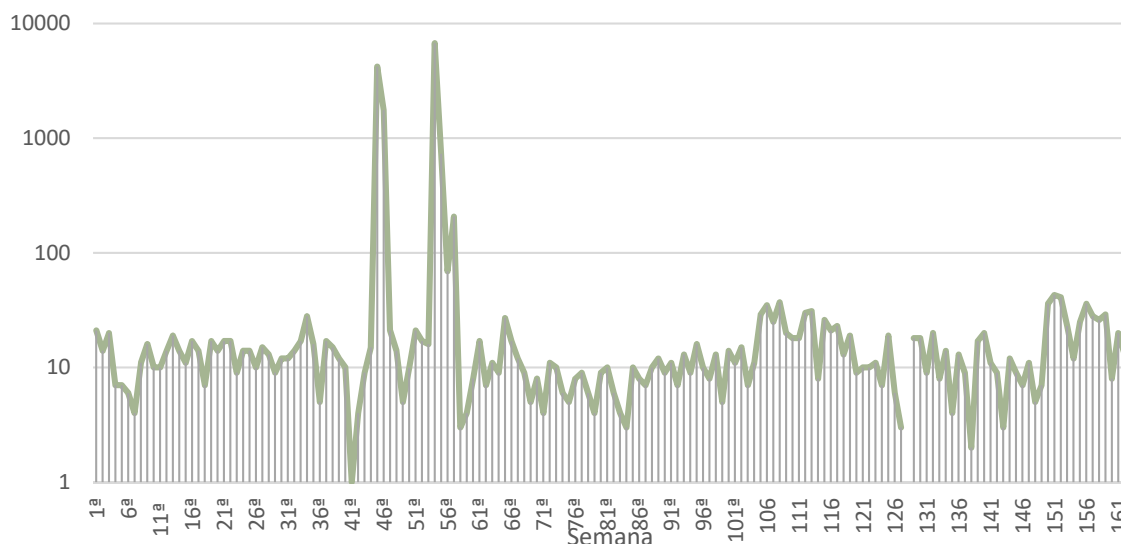
Assunto das Reclamações



Pontua-se atraso na partida como assunto em comum entre as concessionárias Supervia e CCR Barcas. Destaca-se também mudança no ramal Santa Cruz e Deodoro e intervalos, como mais de um registo na Supervia. Ademais, o MetrôRio apresentou informação, ressarcimento e manutenção como motivos para queixas dos usuários.



As queixas diminuíram 35% em comparação com a semana anterior, evidenciando o 71º maior número de queixas. Ademais, houve em média 2 registros diários e 3 por dia útil.



Conclusão

O presente relatório objetivou relatar os atendimentos realizados na 162ª semana de análises semanais após o decreto de medidas voltadas contra a pandemia. Apesar dessas medidas terem sido flexibilizadas ao longo do tempo, as análises permaneceram.

Houve uma diminuição de 35,7% das manifestações e queda de 35% das queixas. Ademais, houve o 110º maior número de registros e 72º maior número de queixas. Em média, foram 6 registros diários e 8 por dia útil, além de 2 queixas diárias e 3 por dia útil.

O sistema telefônico foi o mais utilizado pelos usuários para registros de manifestações, enquanto o e-mail teve maiores números de queixas. Ademais, 4,2% dos registros por telefone foram reclamações e 100% das manifestações via e-mail foram queixas.

Considerando as unidades de referência, a Supervia foi a mais manifestada, seguida por MetrôRio e CCR Barcas. As concessionárias CCR Via Lagos e Rota 116 não registraram ocorrências. Cerca de 64,3% dos registros sobre a Supervia foram queixas, sendo o mais reclamado. O MetrôRio registrou um percentual de 50% das queixas em relação aos registros e a CCR Barcas apresentou 11,1% de suas manifestações como queixas.

Atraso na partida foi assunto em comum entre as concessionárias responsáveis pelos serviços ferroviários e aquaviários. Mudança no ramal Santa Cruz e Deodoro e intervalos receberam mais de uma queixa na Supervia. Ademais, informação, ressarcimento e manutenção foram assuntos referentes ao MetrôRio.

Rio de Janeiro, 15 de maio de 2023

João Bosco de Lima

Ouvidor

ID 4198994-5